

取扱説明書

この度は本製品をお買い上げいただき、ありがとうございます。
ご使用になる前に、本説明書をよくお読みのうえ、正しくお使いください。
なお、本説明書は大切に保管してください。



- 心臓ペースメーカーを使用されている方や、使用されている方が同乗される場合は本製品を使用しないでください。
- 本製品は単独では使用できません。別途、ITEM No.1860 ワイヤレス受信機などをお買い求めください。(ITEM No.1858 ワイヤレススイッチセットとの併用もできます。) また12V用LEDなどの電装品やコード、接続端子、ヒューズ(1A)をお買い求めください。

使用上の注意

- 本製品はDC12V車専用です。DC12V車以外には使用しないでください。
- 本製品が摩擦・損傷・変形の場合は直ちに使用を中止し、新しい製品と交換してください。
- 本製品の使用可能電流を超えた電装品を直接接続して使用しないでください。
- 車を離れる場合は電装品がOFFになっていることを必ず確認してください。
- 本製品は防水タイプではありません。水のかかる箇所へ取り付けしないでください。
- 本製品をダッシュボード上やエンジン周辺などの高温になる箇所へ取り付けしないでください。
- 配線の接続には端子・コネクターなどを使用し、確実に接続してください。
- 固定する箇所の油分・水分・汚れを取り除き、しっかりと取り付けしてください。
- 取り付け後、接続のゆるみ、脱落などが無いが定期的に確認をおこなってください。
- バッテリーのマイナスターミナルを外すと電装品のメモリーが消去される場合があります。
- 運転の妨げにならない箇所に取り付けしてください。
- 安全の確保など、取り付け作業は自己責任においておこなってください。
- 用途以外の使用はしないでください。
- 本製品は自動車用です。自動車以外には使用しないでください。
- エアコン、HIDなどの既存電装品の動作や周囲の電波環境により、本製品が確実にON-OFFしないことがあります。
- 走行に直接関係する機能への使用やドアロックなどのセキュリティ用途に使用しないでください。

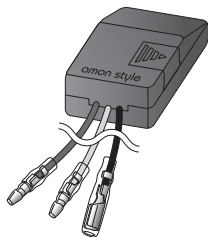
- ※ 保安基準に違反するような取り付けはしないでください。
- ※ 本製品を改造して使用された場合の事故について、当社は一切責任を負いません。
- ※ 取り付け不備や配線ミスなどによる事故について、当社は一切責任を負いません。
- ※ 仕様および外観は、改良のため予告なく変更する場合があります。

使用工具

- 電工ペンチ
- ドライバー
- 内張りはかし
- ラジオペンチ
- メガネレンチ(スパナ)

※上記に記載した工具は代表例です。
必要に応じて他の工具もご使用ください。

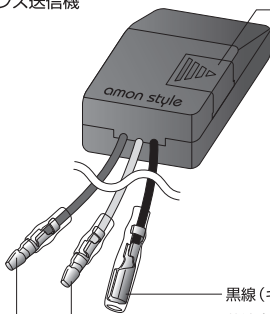
内容物



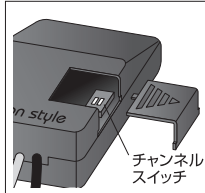
ワイヤレス送信機…1個

部品説明

ワイヤレス送信機



チャンネルカバー



チャンネルスイッチ

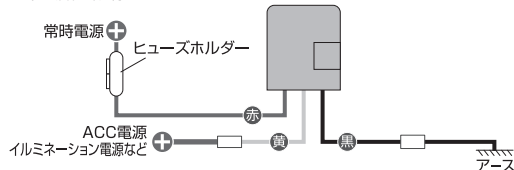
- 黒線(ギボシ端子メス):アース
- 黄線(ギボシ端子オス):連動用12V入力 (ACC電源など)
- 赤線(ギボシ端子オス):常時12V入力

取り付け手順

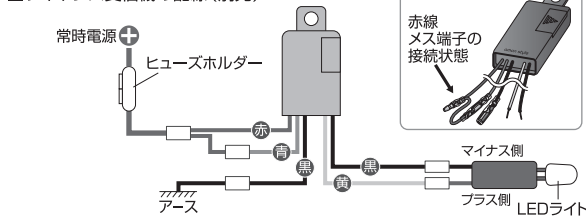
- 1 安全のためにバッテリーのマイナスターミナルを外してください。
- 2 下図の配線例を参考に配線接続作業をおこなってください。
- 3 送信機、受信機の取り付け位置を仮決めしてください。
- 4 バッテリーのマイナスターミナルを取り付けてください。
- 5 送信機をON-OFFし、電装品が動作することを確認してください。
- 6 送信機、受信機をしっかりと設置・固定してください。

配線例

■本製品の配線



■ワイヤレス受信機の配線(別売)



取り付け時の注意

- 本製品をエンジンルームに取り付けるときは、水のかかる箇所やエンジン周辺などの高温になる箇所を避けてください。
- 機器を金属に近接する箇所へ取り付けで使用される場合、動作距離が短くなる場合があります。

チャンネルスイッチの切替について

ワイヤレス送・受信機のセットは最大4組まで別々に動作させることができます。ワイヤレス受信機と送信機のチャンネルを合わせてご使用ください。

初期状態

- ワイヤレス受信機
- ワイヤレス送信機

切替方法

精密ドライバーなどで、スイッチを切り替えてください。



ワイヤレス機能の追加について

本製品をITEM No.1858 ワイヤレススイッチセットと組み合わせることで「電装品をクルマの電源に合わせてON-OFFする」機能に加え、「電装品を任意でON-OFFする」機能が追加できます。

詳しくは、製品パッケージやエーモンオフィシャルwebサイト (<http://www.amon.co.jp>) をご覧ください。

商品に関するお問い合わせはこちらまで
(8:30~17:30) 土・日・祝日を除く
0790-22-6262

amon style
オフィシャルwebページ
カーライフスタイルをご提案!
<http://www.amon.co.jp>



エーモン工業株式会社

本社 兵庫県神崎郡福崎町南田原2077-1 TEL 0790-22-6262